

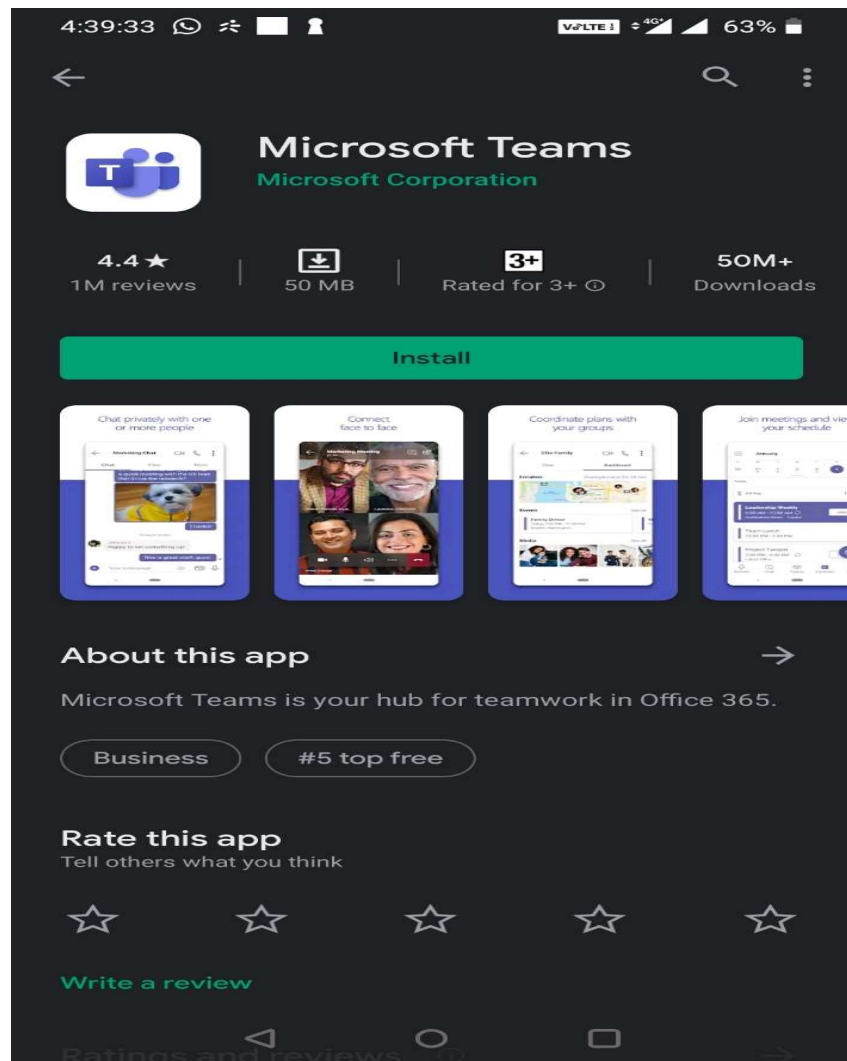
प्रिय विद्यार्थियों,

आशा करते हैं आप सभी स्वस्थ और सुरक्षित होंगे जैसा कि आप सभी को ज्ञात है कि महाविद्यालय द्वारा आपको परिष्कार वर्ल्ड मोबाईल एप के माध्यम से ऑनलाईन लेक्चर्स दिए जा रहे हैं। यदि किसी विद्यार्थी ने अभी तक भी इन लेक्चर्स को देखना शुरू नहीं किया है, तो आज ही गूगल प्ले स्टोर पर जाकर परिष्कार वर्ल्ड की मोबाईल एप को इंस्टॉल कर लें, अन्यथा आप कोर्स में पिछड़ जायेंगे।

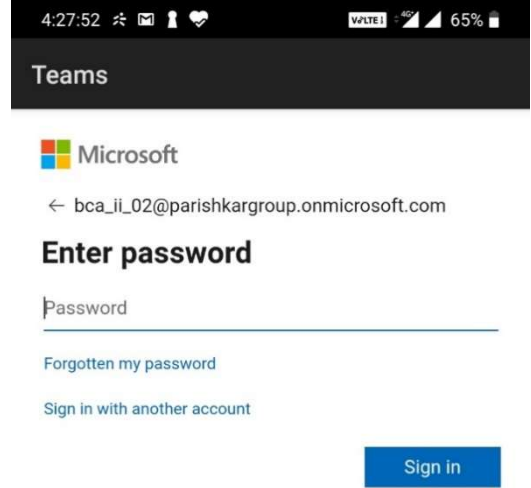
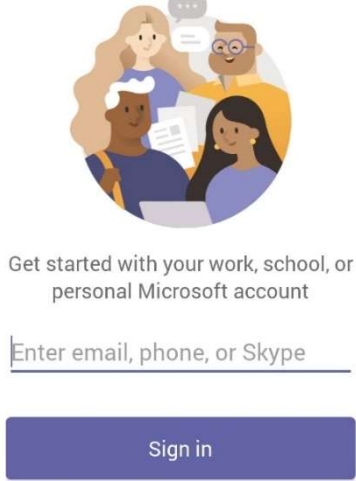
इसके अलावा, आप सभी को जानकर अत्यन्त खुशी होगी कि परिष्कार आपके लिए इन लेक्चर्स के अलावा, अब 'माइक्रोसॉफ्ट टीम' (Microsoft Team) के द्वारा भी सीधे कनेक्ट होने जा रहा है, जिससे हमारे टीचर्स आपसे लाइव जुड़ेंगे और एप पर दिए जा रहे लेक्चर्स का फीडबैक और Doubt Session लेंगे, जिसके माध्यम से आप अपने टीचर्स से अपनी बात कर सकेंगे और विषय में आनेवाली समस्याओं का भी समाधान हो जायेगा।

'माइक्रोसॉफ्ट टीम' का उपभोग करने के लिए आप ध्यानपूर्वक नीचे दी जा रही स्टेप्स को Follow करें—

1. सबसे पहले 'गूगल प्ले स्टोर' पर जाकर 'Microsoft Team' को (डेस्कटॉप, लेपटॉप या मोबाइल / Android, IOS) पर इंस्टॉल कर लें।



2. इसके बाद, आपको SMS किए गए User ID एवं Password से Login करें।

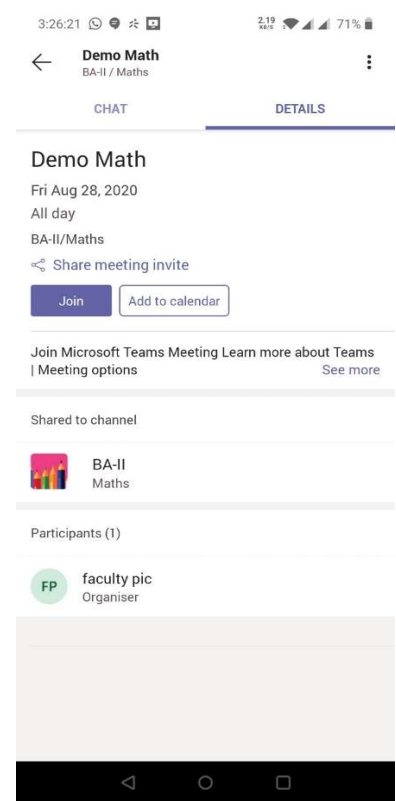
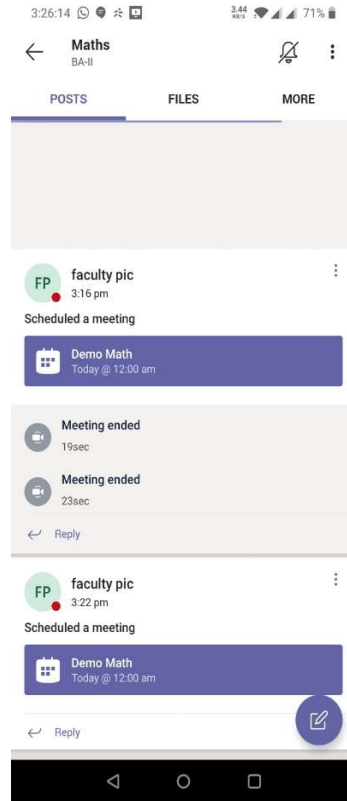
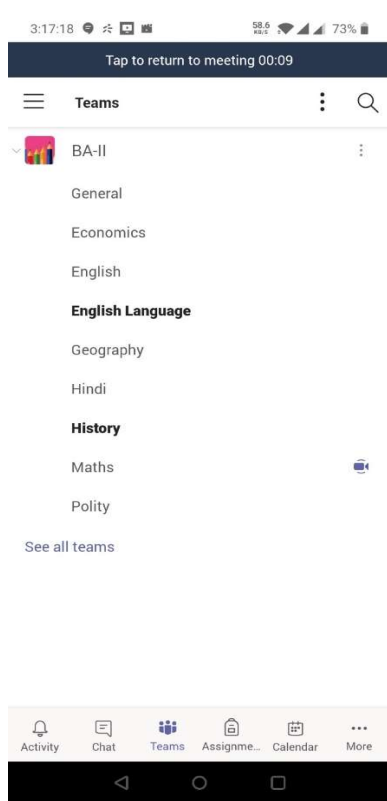


यदि किसी विद्यार्थी को Login करने में परेशानी आती है तो वह SMS की गई आई.डी. को निम्न प्रकार से टाईप करे-

@parishkargroup.onmicrosoft.com

क्योंकि SMS में किन्हीं विद्यार्थियों के पास @ के बाद पूरा नाम नहीं आ पाया इसलिए आपको अपनी आई.डी. जो आपको SMS में भेजी है उसमें @ के बाद ऊपर लिखे गये तरीके से पूरा नाम लिखना है।

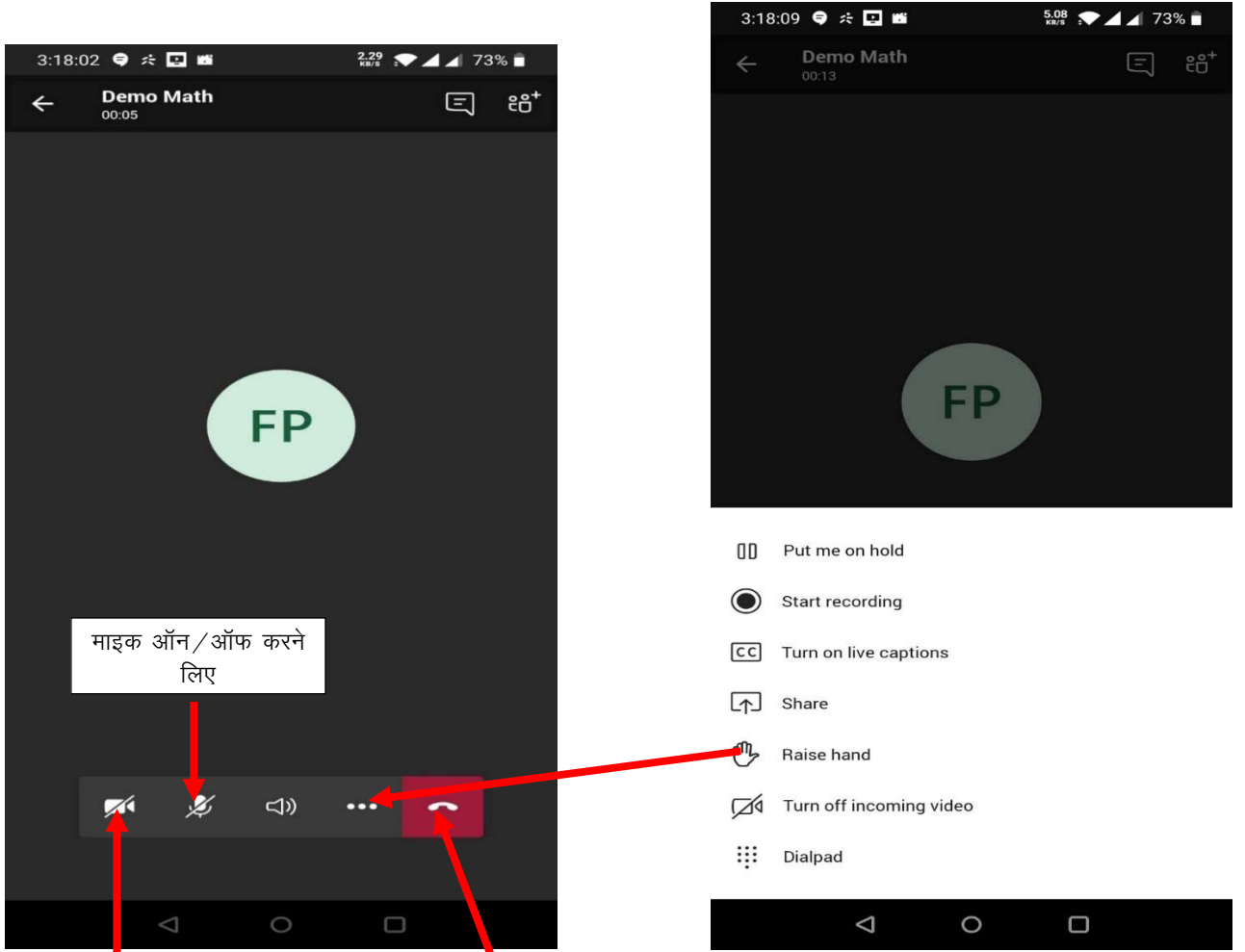
3. टीचर द्वारा जैसे ही आपकी क्लास शेड्यूल होगी आपकी डिवाइस पर एक Notification आयेगा, उस पर क्लिक करके आप क्लास को Join करें।



4. मोबाइल स्क्रीन पर विडियो एवं ऑडियो को ON/OFF करने का भी ऑप्शन दिखाई देता है। आप लेक्चर्स को सुनते समय इस बात का विशेष ध्यान दें कि आपका ऑडियो एवं विडियो बन्द हो, अन्यथा आपको टीचर्स की बात सुनाई नहीं देगी।



5. यदि आपको लेक्चर्स के दौरान बात करनी हो तो आप सॉफ्टवेयर के माध्यम से RAISE HAND के ऑप्शन पर जाकर क्लिक करे, जो सीधा टीचर्स की स्क्रीन पर दिखाई देगा और बात करते समय माइक को Un Mute कर लेवे तथा बात पूरी होने पर Mute कर देवें।



(विडियो ऑन/ऑफ करने के लिए)

6. लेक्चर्स पूरा होने पर आप कॉल को बन्द करने के लिए यहाँ क्लिक करें।

नोट:

यदि किसी विद्यार्थी को Login करने में परेशानी आती है तो वह SMS की गई आई.डी. को निम्न प्रकार से टाईप करे—

@parishkargroup.onmicrosoft.com

क्योंकि SMS में किन्हीं विद्यार्थियों के पास @ के बाद पूरा नाम नहीं आ पाया इसलिए आपको अपनी आई.डी. जो आपको SMS में भेजी है उसमें @ के बाद ऊपर लिखे गये तरीके से पूरा नाम लिखना है।

- किसी भी प्रकार की तकनीकी समस्या आने पर मोबाइल नम्बर 8239999210 (श्री पवन अग्रवाल) से सम्पर्क करें अथवा इनके इसी नम्बर पर Whatsapp करें।
- माइक्रोसोफ्ट टीम पर दी जाने वाली क्लासेज के टाइम-टेबल के संबंध में किसी प्रकार की जानकारी के लिए सम्बंधित विभाग अथवा शिक्षक से सम्पर्क करें।

आज्ञा से
प्राचार्य